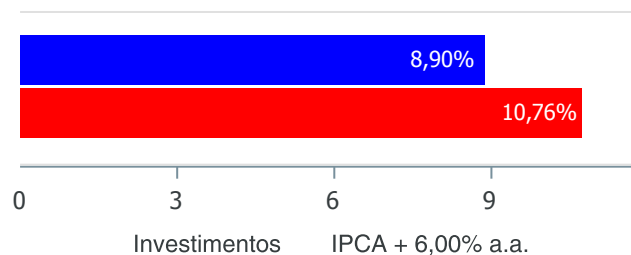


**Retorno e Meta de Rentabilidade acumulados no ano de 2020**

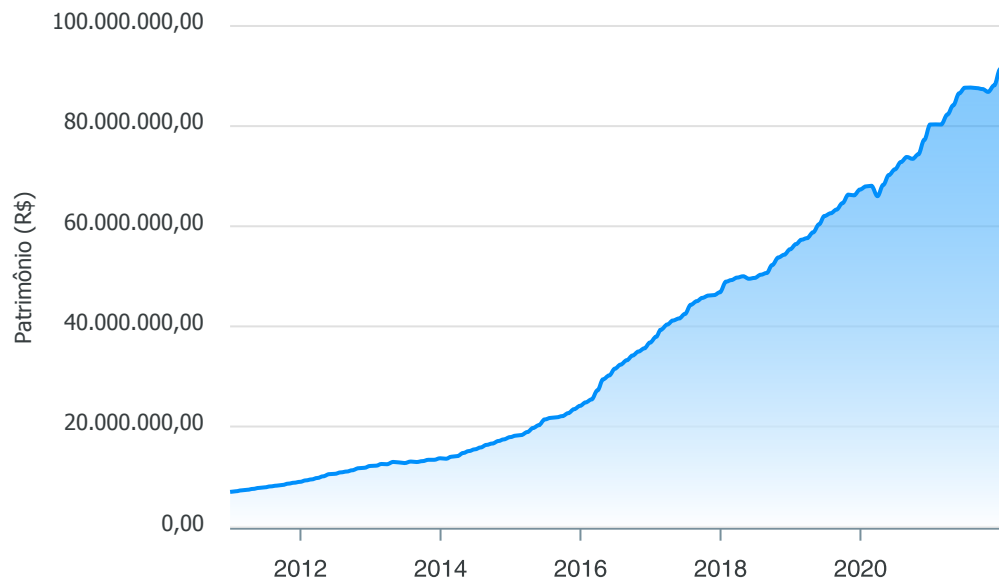
Mês	Saldo Anterior	Aplicações	Resgates	Saldo no Mês	Retorno	Retorno Acum	Retorno Mês	Retorno Acum	Meta Mês	Meta Acum	Gap Acum	VaR
Janeiro	67.341.466,60	350.000,00	0,00	67.962.895,79	271.429,19	271.429,19	0,40%	0,40%	0,72%	0,72%	55,61%	1,04%
Fevereiro	67.962.895,79	1.024,96	0,00	68.081.136,82	117.216,07	388.645,26	0,17%	0,57%	0,67%	1,39%	41,19%	1,48%
Março	68.081.136,82	878,54	0,00	66.021.102,67	-2.060.912,69	-1.672.267,43	-3,03%	-2,47%	0,58%	1,98%	-124,61%	8,56%
Abril	66.021.102,67	7.030.263,08	5.579.416,08	68.266.007,50	794.057,83	-878.209,60	1,18%	-1,32%	0,15%	2,14%	-61,87%	5,36%
Mai	68.266.007,50	700.847,00	0,00	70.217.555,82	1.250.701,32	372.491,72	1,81%	0,47%	0,08%	2,22%	21,02%	2,48%
Junho	70.217.555,82	3.111,64	0,00	71.364.951,41	1.144.283,95	1.516.775,67	1,63%	2,10%	0,75%	2,99%	70,47%	2,02%
Julho	71.364.951,41	5.303.111,64	5.300.000,00	72.826.522,14	1.458.459,09	2.975.234,76	2,04%	4,19%	0,90%	3,91%	107,25%	2,06%
Agosto	72.826.522,14	1.505.617,10	0,00	73.833.472,11	-498.667,13	2.476.567,63	-0,67%	3,49%	0,73%	4,66%	74,87%	2,04%
Setembro	73.833.472,11	18.013.217,40	17.573.430,34	73.465.071,91	-808.187,26	1.668.380,37	-1,09%	2,37%	1,13%	5,85%	40,46%	3,02%
Outubro	73.465.071,91	3.265.352,27	2.204.750,24	74.371.258,80	-154.415,14	1.513.965,23	-0,21%	2,15%	1,35%	7,28%	29,60%	2,84%
Novembro	74.371.258,80	428.241,78	38.263,72	77.257.237,53	2.496.000,67	4.009.965,90	3,34%	5,56%	1,36%	8,73%	63,71%	2,65%
Dezembro	77.257.237,53	16.166.245,82	15.560.120,10	80.324.837,75	2.461.474,50	6.471.440,40	3,16%	8,90%	1,87%	10,76%	82,70%	2,01%

**Investimentos x Meta de Rentabilidade**



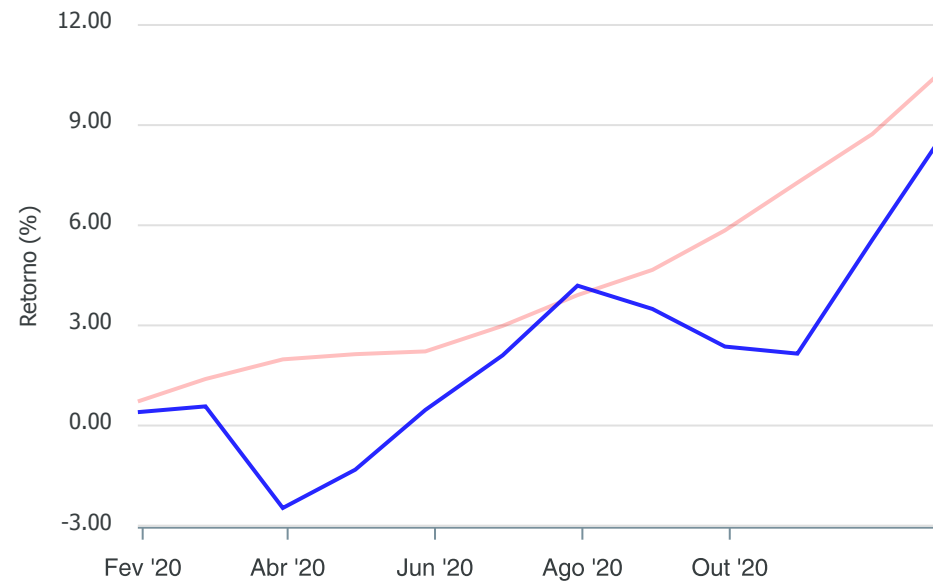
Gráficos ilustrativos de Evolução Patrimonial e indicadores

Evolução do Patrimônio



Comparativo

ANO 36M



- Investimentos      Meta de Rentabilidade     CDI     IMA-B
- IMA-B 5     IMA-B 5+     IMA Geral     IRF-M     IRF-M 1
- IRF-M 1+     Ibovespa     IBX     SMLL     IDIV

**Retorno dos Investimentos após as movimentações (aplicações e resgates) no mês de Dezembro/2020****FUNDOS DE RENDA FIXA**

Ativos Renda Fixa	Saldo Anterior	Aplicações	Resgates	Saldo Atual	Retorno (R\$)	Retorno (%)	(%) Instit	Var - Mês
CAIXA BRASIL IMA-B TÍTULOS PÚBLICOS FI RENDA FIXA ...	10.366.925,85	0,00	0,00	10.868.731,80	501.805,95	4,84%	4,84%	2,04%
BB ALOCAÇÃO ATIVA RETORNO TOTAL FIC RENDA FIXA PRE...	8.086.896,98	0,00	2.000.000,00	6.277.821,36	190.924,38	2,36%	2,70%	1,09%
CAIXA BRASIL IMA-B 5 TÍTULOS PÚBLICOS FI RENDA FIX...	5.495.477,65	0,00	0,00	5.595.484,09	100.006,44	1,82%	1,82%	0,74%
CAIXA BRASIL IDKA IPCA 2A TÍTULOS PÚBLICOS FI REND...	6.566.987,40	0,00	0,00	6.675.517,57	108.530,17	1,65%	1,65%	0,71%
BB IMA-B 5 FIC RENDA FIXA PREVIDENCIÁRIO LP	4.957.408,68	0,00	1.000.000,00	4.036.936,81	79.528,13	1,60%	1,81%	0,75%
BB IDKA 2 TÍTULOS PÚBLICOS FI RENDA FIXA PREVIDENC...	5.414.003,71	0,00	2.000.000,00	3.479.377,58	65.373,87	1,21%	1,53%	0,66%
CAIXA BRASIL GESTÃO ESTRATÉGICA FIC RENDA FIXA	11.003.629,20	4.000.000,00	0,00	15.163.001,18	159.371,98	1,06%	1,32%	0,55%
CAIXA BRASIL IRF-M 1 TÍTULOS PÚBLICOS FI RENDA FIX...	2.580.754,03	0,00	0,00	2.588.102,31	7.348,28	0,28%	0,28%	0,10%
CAIXA ALIANÇA TÍTULOS PÚBLICOS FI RENDA FIXA	849.738,16	0,00	0,00	852.003,02	2.264,86	0,27%	0,27%	0,03%
BB PERFIL FIC RENDA FIXA REFERENCIADO DI PREVIDENC...	710.927,23	0,00	0,00	712.715,95	1.788,72	0,25%	0,25%	0,02%
BB FLUXO FIC RENDA FIXA SIMPLES PREVIDENCIÁRIO	507.787,48	5.000.000,00	5.000.010,45	509.862,44	2.085,41	0,04%	0,10%	0,01%
CAIXA BRASIL DISPONIBILIDADES FIC RENDA FIXA	1.988.851,54	5.666.245,82	5.560.109,65	2.097.321,75	2.334,04	0,03%	0,09%	0,00%
<b>Total Renda Fixa</b>	<b>58.529.387,91</b>	<b>14.666.245,82</b>	<b>15.560.120,10</b>	<b>58.856.875,86</b>	<b>1.221.362,23</b>	<b>2,09%</b>		<b>0,88%</b>

**Retorno dos Investimentos após as movimentações (aplicações e resgates) no mês de Dezembro/2020****FUNDOS DE RENDA VARIÁVEL**

Ativos Renda Variável	Saldo Anterior	Aplicações	Resgates	Saldo Atual	Retorno (R\$)	Retorno (%)	(%) Instit	Var - Mês
BB QUANTITATIVO FIC AÇÕES	3.545.772,72	0,00	0,00	3.915.344,15	369.571,43	10,42%	10,42%	7,54%
BB AÇÕES ALOCAÇÃO FI AÇÕES	3.332.762,12	0,00	0,00	3.629.909,26	297.147,14	8,92%	8,92%	6,40%
CAIXA AÇÕES MULTIGESTOR FIC AÇÕES	3.515.727,88	0,00	0,00	3.784.512,31	268.784,43	7,65%	7,65%	5,83%
CAIXA DIVIDENDOS FI AÇÕES	1.846.027,38	1.500.000,00	0,00	3.533.804,40	187.777,02	5,61%	7,66%	7,35%
CAIXA RV 30 FI MULTIMERCADO LP	1.891.889,34	0,00	0,00	1.940.334,40	48.445,06	2,56%	2,56%	1,80%
CAIXA ALOCAÇÃO MACRO FIC MULTIMERCADO LP	2.246.420,26	0,00	0,00	2.284.622,62	38.202,36	1,70%	1,70%	0,93%
CAIXA BRASIL ESTRATÉGIA LIVRE FIC MULTIMERCADO LP	2.349.249,92	0,00	0,00	2.379.434,75	30.184,83	1,28%	1,26%	1,39%
<b>Total Renda Variável</b>	<b>18.727.849,62</b>	<b>1.500.000,00</b>	<b>0,00</b>	<b>21.467.961,89</b>	<b>1.240.112,27</b>	<b>6,13%</b>		<b>5,11%</b>

## Disclaimer

Este documento (caracterizado como relatório, parecer ou análise) foi preparado para uso exclusivo do destinatário, não podendo ser reproduzido ou distribuído por este a qualquer pessoa sem expressa autorização da empresa. As informações aqui contidas são somente com o objetivo de prover informações e não representa, em nenhuma hipótese, uma oferta de compra e venda ou solicitação de compra e venda de qualquer valor mobiliário ou instrumento financeiro. Trata-se apenas uma OPINIÃO que reflete o momento da análise e são consubstanciadas em informações coletadas em fontes públicas e que julgamos confiáveis.

A utilização destas informações em suas tomadas de decisão e consequentes perdas e ganhos não nos torna responsáveis diretos. As informações aqui contidas não representam garantia de exatidão das informações prestadas ou julgamento sobre a qualidade delas, e não devem ser consideradas como tais.

As informações deste documento estão em consonância com as informações sobre os produtos mencionados, entretanto não substituem seus materiais oficiais, como regulamentos, prospectos de divulgação e outros. É recomendada a leitura cuidadosa destes materiais, com especial atenção para as cláusulas relativas ao objetivo, aos riscos e à política de investimento dos produtos. Todas as informações podem ser obtidas com o responsável pela distribuição, gestão ou no site da CVM (Comissão de Valores Mobiliários).

Sua elaboração buscou atender os objetivos de investimentos do cliente, considerando a sua situação financeira e seu perfil.

A rentabilidade obtida no passado não representa garantia de rentabilidade futura e os produtos estruturados e/ou de longo prazo possuem, além da volatilidade, riscos associados à sua carteira de crédito e estruturação. Os riscos inerentes aos diversos tipos de operações com valores mobiliários de bolsa, balcão, nos mercados de liquidação futura e de derivativos, podem resultar em perdas aos investimentos realizados, bem como o inverso proporcionalmente. Todos e qualquer outro valor exibido está representado em Real (BRL) e para os cálculos, foram utilizadas observações diárias, sendo sua fonte o Sistema Quantum Axis e a CVM.

A contratação de empresa de consultoria de valores mobiliários para a emissão deste documento não assegura ou sugere a existência de garantia de resultados futuros ou a isenção de risco. Cabe a consultoria de valores mobiliários a prestação dos serviços de orientação, recomendação e aconselhamento, de forma profissional, independente e individualizada, sobre investimentos no mercado de valores mobiliários, cuja adoção e implementação sejam exclusivas do cliente.

Na apuração do cálculo de rentabilidade da carteira de investimentos são considerados os recursos descritos no art. 6º da Resolução CMN nº 4.963/2021, provenientes do recolhimento das alíquotas de contribuição dos servidores, exclusivamente com finalidade previdenciária, excluindo qualquer tipo de recurso recebidos com finalidade administrativa, em consonância com a Portaria nº 402/2008, art. 15, inciso III, alínea "a".

Os RPPS devem estar adequados às normativas pertinentes e principalmente a Portaria nº 519, de 24 de agosto de 2011 e suas alterações, além da Resolução CMN nº 4.963 de 25 de novembro de 2021 e suas alterações, que dispõem sobre as aplicações dos recursos financeiros dos Regimes Próprios de Previdência Social, instituídos pela União, Estados, Distrito Federal e Municípios e dá outras providências.